

## 2.3 ОПИСАНИЕ ПРОГРАММЫ РАЗВИТИЯ ТЕРРИТОРИИ

Возможное использование территории различными группами жителей в зависимости от сезона

летний сценарий



1 Прогулки по улицам



2 Фотосессия у надписи



3 Посещение кофейни



4 Отдых в тихой зоне отдыха



5 Отдых в лаундж-зонах



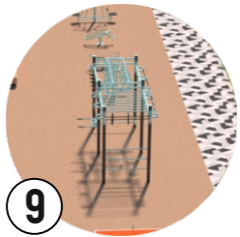
6 Отдых в беседках



7 Посетить ресторан



8 Посещение пирса «Метеорит»




9 Тренироваться на кроссфит площадке



10 Поиграть в ping-pong



28 Рыбка



27 Место купания для МГН



26 Качаться на качелях с видом на озеро



25 Отправиться на экскурсию на место падения метеорита



11 Поиграть с мячом на площадке



12 Посетить детскую площадку «Телескоп»



13 Приготовить барбекю



14 Посещение культурного центра



24 Нырять в воду с тарзанки



23 Прогуляться по набережной




22 Припарковать велосипед/самокат



21 Посещение выставки о падении метеорита



20 Загорать на шезлонгах



19 Переодеться и сходить в душ



18 Посещение крупных мероприятий



17 Отдых у ручья



16 Взять в прокат инвентарь



15 Бег/скандинавская ходьба по тропе



ISAEV ARCHITECTS

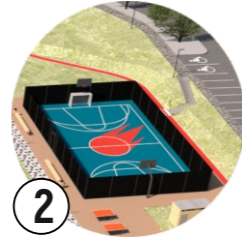
## 2.3 ОПИСАНИЕ ПРОГРАММЫ РАЗВИТИЯ ТЕРРИТОРИИ

Возможное использование территории различными группами жителей в зависимости от сезона

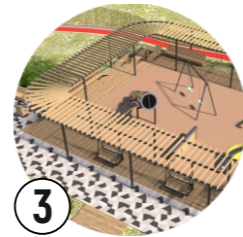
ЗИМНИЙ СЦЕНАРИЙ



1 Прогулки по улицам



2 Игра в зимний футбол



3 Зимние активные игры на детской площадке



4 Катание на лыжах



5 Согреться в кафе и поесть с видом на озеро и Уральские горы



6 Выпить кофе и согреться



7 Собраться на бербеку



20 Прогуляться по набережной



19 Буерные гонки



18 Зимняя рыбалка



17 Катание на коньках по маршруту



16 Посещение пирса «Метеорит»



15 Бег/скандинавская ходьба по тропе




14 Купание в проруби и посещение бани



13 Установка новогодней ели



12 Посещение выставки о падении метеорита



8 Взять инвентарь в прокат



9 Посетить культурный центр



10 Посетить крупное мероприятие



11 Создание снежных фигур и снеговиков

